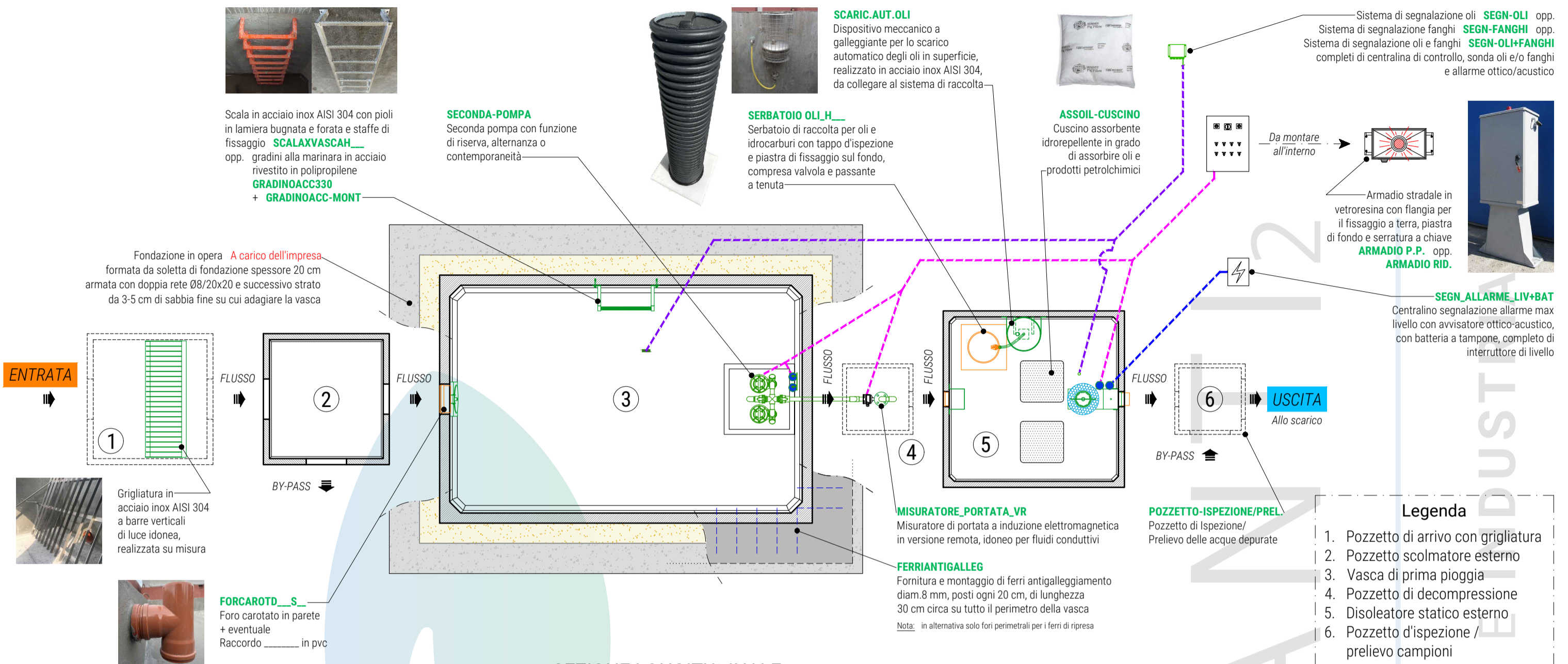
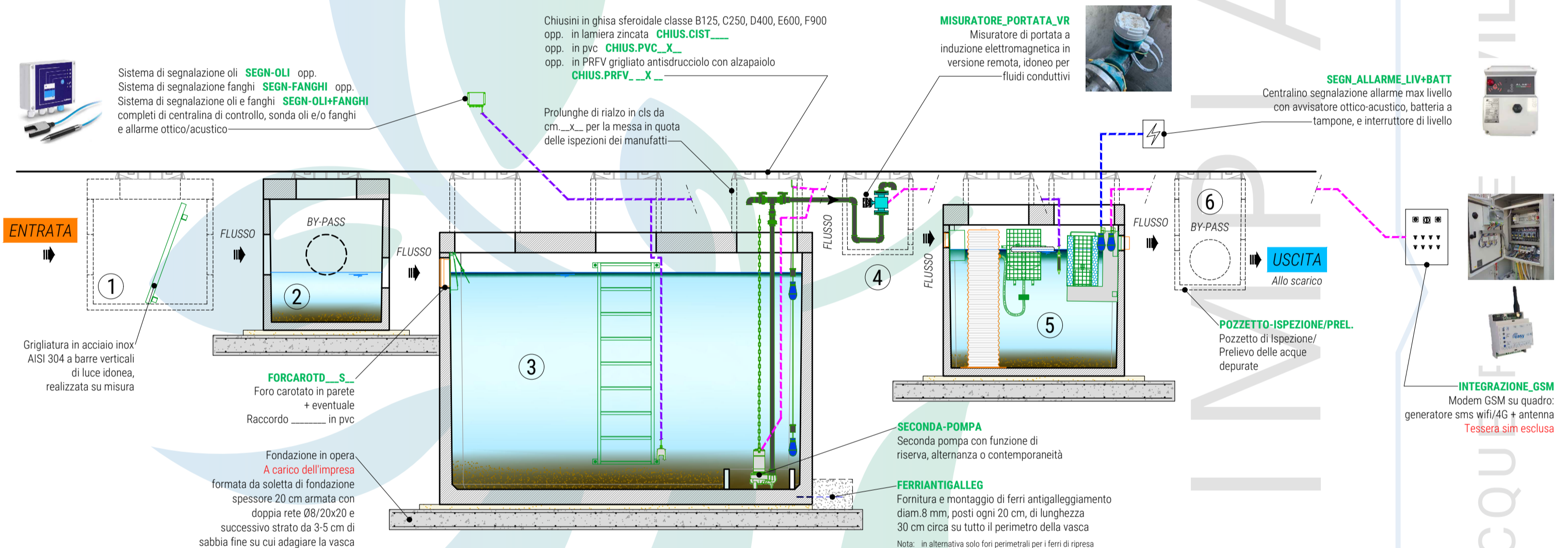


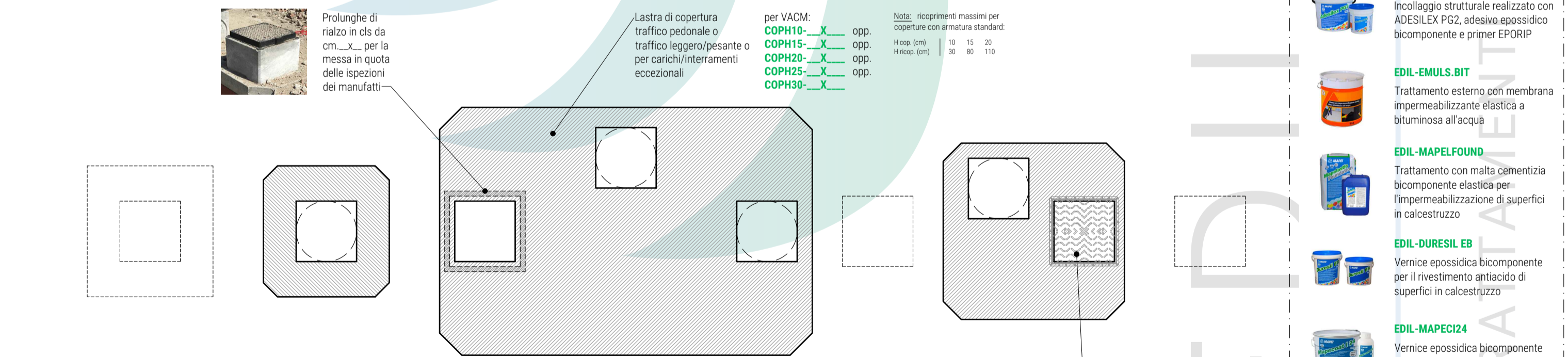
PIANTA VASCHE



SEZIONE LONGITUDINALE



PIANTA COPERTURE



Trattamenti

- EDIL-INC.PG2F**
Incollaggio strutturale realizzato con ADESILEX PG2, adesivo epossidico bicomponente e primer EPORIP
- EDIL-EMULS.BIT**
Trattamento esterno con membrana impermeabilizzante elastica a bituminosa all'acqua
- EDIL-MAPEFOUND**
Trattamento con malta cementizia bicomponente elastica per l'impermeabilizzazione di superfici in calcestruzzo
- EDIL-DURESIL EB**
Vernice epossidica bicomponente per il rivestimento antiacido di superfici in calcestruzzo
- EDIL-MAPECI24**
Vernice epossidica bicomponente per il rivestimento antiacido di superfici in calcestruzzo
- EDIL-ANTIRADICE**
Rivestimento membrana antiradice a miscela bituminosa
- EDIL-GUAINA ARD**
Rivestimento con guaina ardesiata per coperture/tetti di vasche/locali tecnici
- EDIL-MEMBRABUGF**
Membrana bugnata resistente agli urti per la protezione di vasche interrate in calcestruzzo
- EDIL-ARMODILLO**
Rivestimento con Armodillo antiradice per l'impermeabilizzazione e la protezione meccanica delle pareti esterne

Il calcestruzzo prodotto da Edil Impianti 2 può essere integrato con:

- IDROCONCRETE 1200**
Additivo cristallizzante per calcestruzzi impermeabili a sistema integrale
- GREEMIX3D_KG**
Arnature rinforzate con fibre d'acciaio
- RICICLATO**
Miscela di calcestruzzo con contenuto di materiale riciclato conforme alla UNI/PdR 88:2020

Pratiche e Servizi

- Relazione Strutturale: **RELAZDEPSIM-SP** Relazione di calcolo, tavola strutturale Specifica per deposito sismico firmata da ns. tecnico abilitato e redatta in base alle condizioni di posa ed alla relazione geologica da Voi indicate (deposito a Vs. carico) ed inviata a mezzo mail. Sono esclusi oneri, versamenti e marche da bollo.
- Trasporto: **TRASP** Trasporto con mezzo/fi idoneo/ in ns. vettore, escluso lo scarico c/o vs. cantiere se agibile.
- Scarico: Prestazione di scarico e movimentazione manufatti c/o vs. cantiere con nolo a caldo mezzo idoneo (salvo sopralluogo tecnico, agibilità). Necessaria assistenza con personale per operazioni di imbragatura (___ gg lav, minimo fatturabile 10 h, In ___).

Esclusioni

Sono da ritenersi esclusi dalla fornitura, se non espressamente indicati in offerta: scavi, riporti, soletta di sottofondazione perfettamente in piano (tolleranza cm. 1), strato di allettamento tirato a staggia (spessore medio cm. 4) dove prevista e indicata in funzione del tipo di impianto, sigillatura degli elementi prefabbricati (se previsto e richiesto), collegamenti idraulici, elettrici e pneumatici, fornitura montaggio e sigillatura di anelli raggiungiquota e chiusini d'ispezione, trasporti e scarico con gru idonea, schede strutturali specifiche redatte in base ai parametri della relazione geologica fornita dal committente.

Cordolo antigalleggiamento (in presenza di falda)

